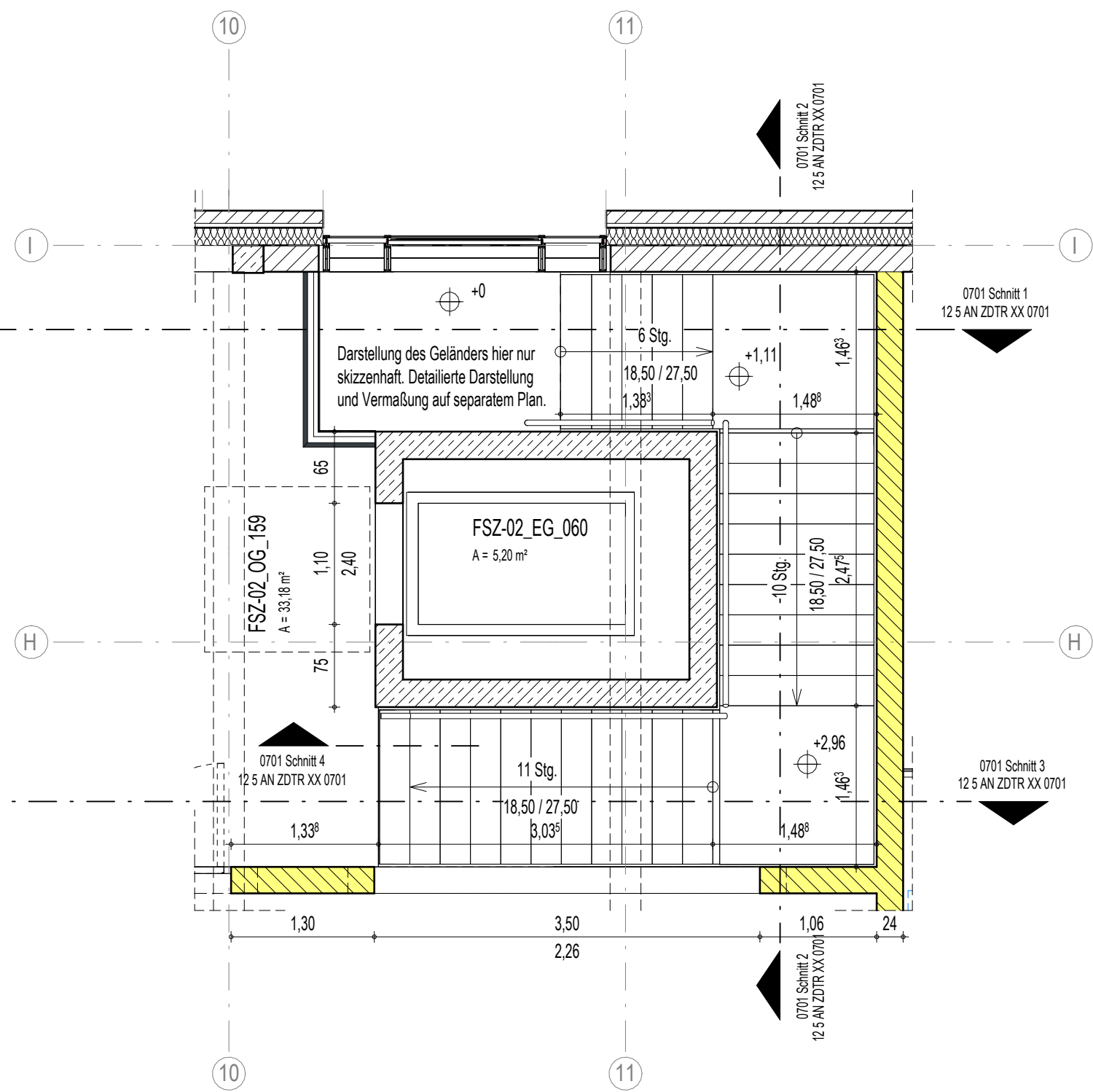


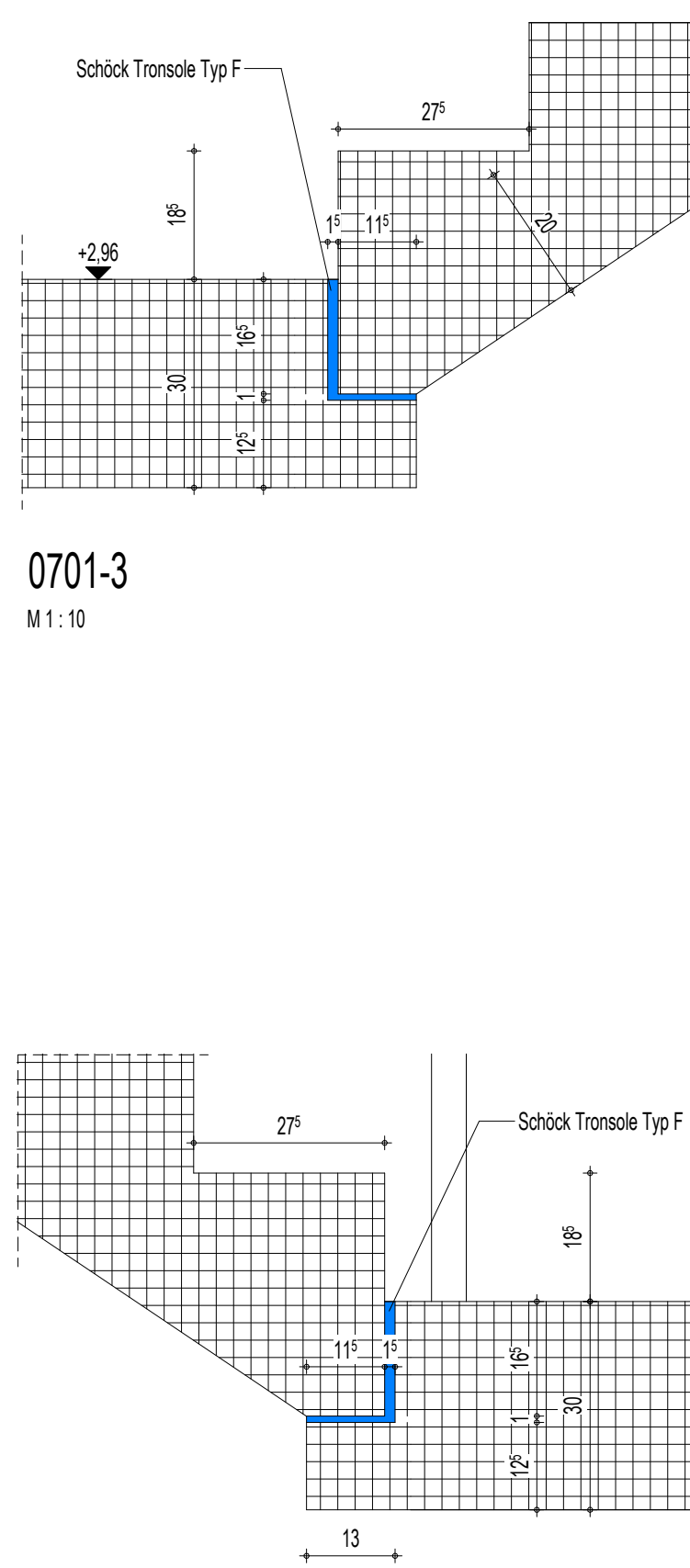
0701 Treppe 2.1a Erdgeschoss

M 1 : 50



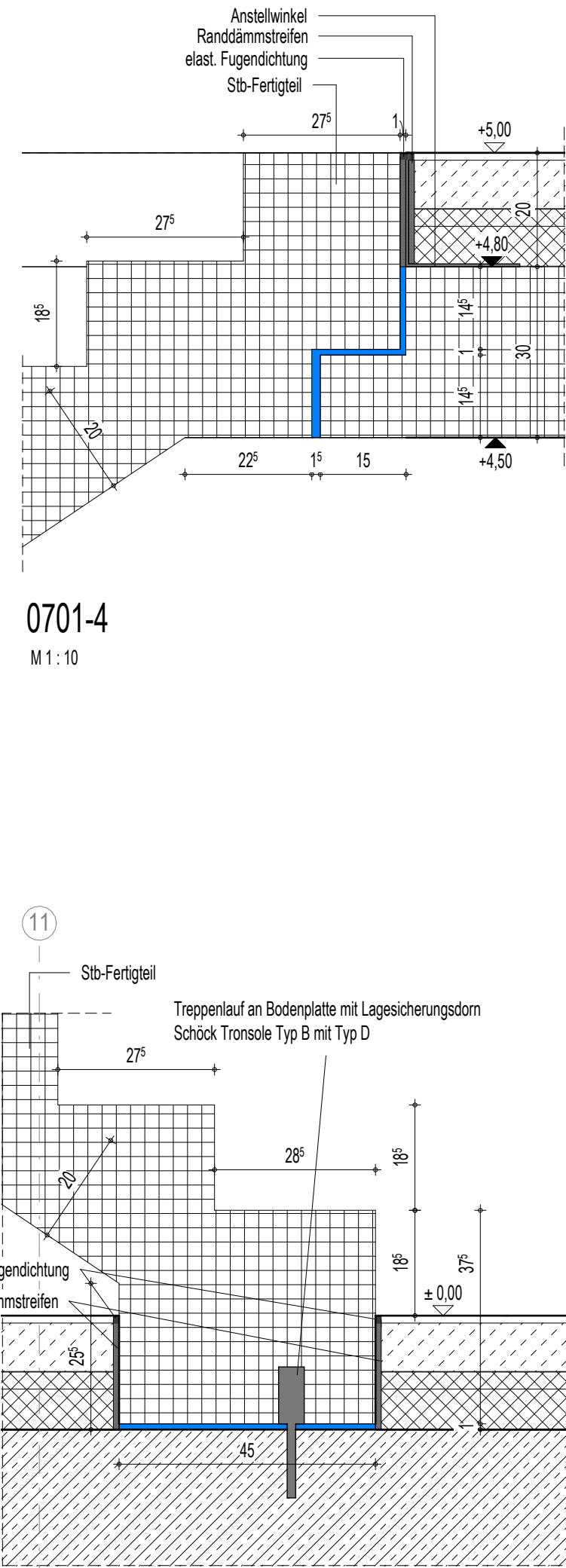
0701 Treppe 2.1a Obergeschoss

M 1 : 50



0701-2

M 1 : 10



0701-1

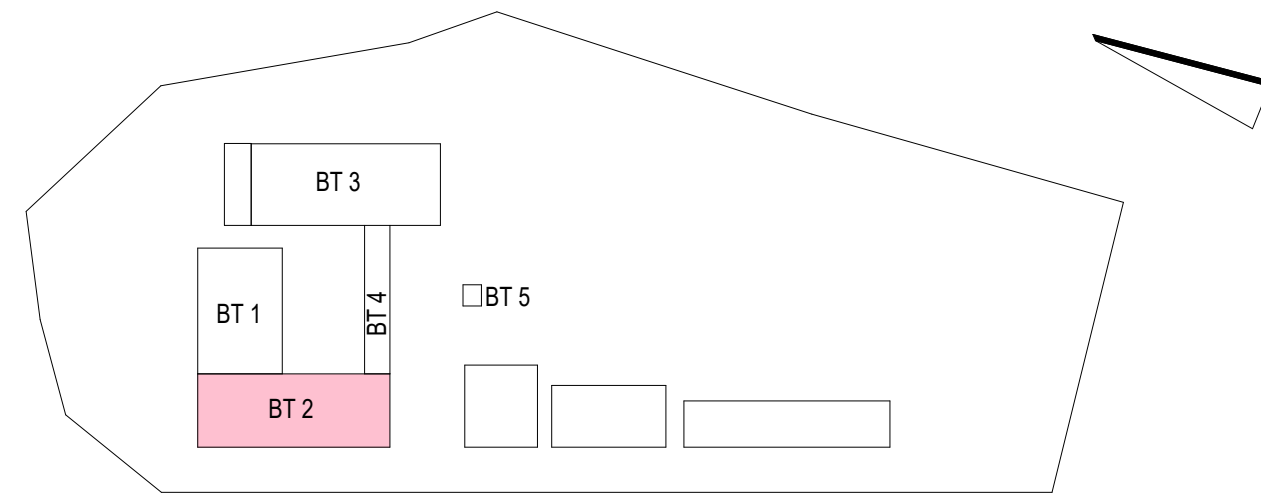
M 1 : 10

- LEGENDE**
- Stahlbeton
 - WU-Beton
 - Stb-Fertigteil
 - Kalksandstein-Mauerwerk
 - Stahl
 - Dämmung fest / geschäumt
 - Dämmung weich / Faserdämmung
 - Trockenbauwand
 - Holz
 - Abdichtung
 - Kennzeichnung fremder Planung
 - gas- und nebelgedichte Zone
 - Höhenangabe Fertigkonstruktion (Grundriss / Schnitt)
 - Höhenangabe Rohbaukonstruktion (Grundriss / Schnitt)
 - Trennwand feuerhemmend EI 30
 - Brandwand hochfeuerhemmend EI 60
 - Brandwand / Gebäudeschutzwand EI 90
 - Wandoberflächen Sichtbeton, Qualität SB-2
 - Randstreifen Kies
 - ausgelegter begehbare Bereich
 - Dachbegrünung
 - Auflastfläche PV-Anlage
 - Möblierung nach Angaben AG vom 01.07.2024 als Platzhalter
 - Fugen im Estrich
 - Rutschfestigkeit in nicht festgelegten Räumen mindestens R9
 - blau: Haupt-Regenwasserablauf
 - orange: Notüberlauf
 - Abtursicherung
 - Ballast-Geländer
 - Platzabstände = 2,00 m

| Index | Datum | Änderungsbeschreibung | gezeichnet | geprüft |
|-------|-------|-----------------------|------------|---------|
|-------|-------|-----------------------|------------|---------|

Diese Zeichnung ist Eigentum der Architekten und darf ohne deren Zustimmung weder ganz noch teilweise kopiert, vervielfältigt, gewerlich genutzt oder Dritten überlassen werden. Dieser Plan gilt nur in Verbindung mit den Plänen des Statikers, der Projektgenieure, der Fachfirmen und den dazu gehörigen Plänen der Architekten. Die in den Plänen angegebenen technischen Anmerkungen, Ausprägungen, Schächte, Kanäle und Trassen wurden von den Projektgenieuren geprüft und für richtig befunden. Alle Maße sind vor Ausführung zu prüfen und an Ort und Stelle zu nehmen und zu kontrollieren. Maß- und Inhaltsdifferenzen in diesen Plänen sind vor der Ausführung mit den Architekten zu klären. Die angegebenen Maße sind Rohbaum Maße. Angabe von Tür-, Fenster- und Brüstungshöhen beziehen sich auf den Fertigfußboden.

Übersicht / Pilotogramm



Bauherr

LANDKREIS LUDWIGSLUST-PARCHIM
RAUM FÜR ZUKUNFT

Planung

inros lackner SE
Rosa-Luxemburg-Straße 16
18055 Rostock
Tel.: 0381-45 67 80, E-Mail: hochbauten@inros-lackner.de

Lagebezug: ETRS89 UTM Zone 33 Höhenbezug: 0,00 m ± + 35,35 m NHN

Leistungsphase

Ausführungsplanung

Vorhaben / Objekt

Neubau Feuerwehr-Service-Zentrum LUP
Feuerwehrtechnische Zentrale (FTZ) und Ausbildungszentrum für Brand- und Katastrophenschutz (AZBK)
An der K38 Nr.1, 19306 Neustadt-Glewe

Planinhalt

Architektur
Treppe 2.1a BT 2

| | | | |
|---------------------|----------------------|-------------|---------------|
| Bestätigung Bauherr | | Kontrolle 1 | Lembcke |
| Bearbeiter | Jeworolzi | Kontrolle 2 | Loers |
| gezeichnet | Popplitz | Maßstab | Wie angezeigt |
| Plangrundlage | | Datum | 05.07.2025 |
| Plancodierung | | Index | Status |
| 2023-0236 | 12 5 AN ZDTR XX 0701 | | F |